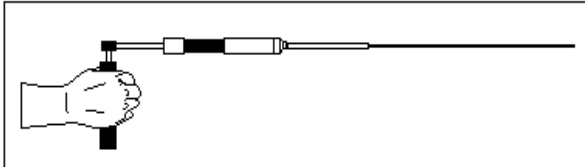


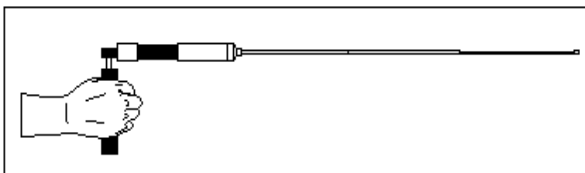
Instrucciones operativas del TRACKERHOUND

Manual rapido Por Richard Greswell

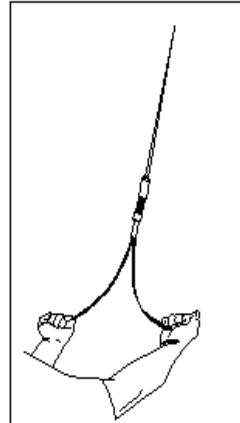
INSTRUCCIONES OPERATIVAS DEL LOCALIZADOR DIRECCIONAL UNIVERSAL TRACKERHOUND



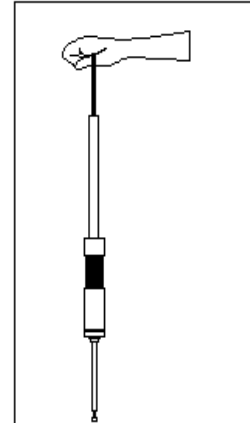
AJUSTE NORMAL CON SUPLE



AJUSTE MODIFICADO



VARILLAS



PENDULO

Su TRACKERHOUND (Localizador direccional universal) es un instrumento fino y muy sensible: Es el dispositivo de detección mas poderoso, de largo alcance y versátil jamás construido. Manipulándolo adecuadamente dará toda una vida de servicio. Comenzar armando al atornillar el suple al tubo magnético en la cámara de muestra previa inserción de una muestra de; cualquier metal o mineral , agua o testigos compuestos que se desee buscar. Solo se requiere una pequeña muestra, y es mejor que esté en contacto directo con el metal del tubo. El muestrario de minerales contiene algunos de los elementos mas comunes que se dan en la naturaleza. Si algún depósito de minerales estuviese presente cuya composición química fuese muy complicada o poco común, entonces se puede insertar una muestra metálica pura de ese metal. Por ejemplo: Supongamos que Ud. está buscando mineral de cobre. El mineral de cobre mas corriente es calcopirita. En el muestrario Ud. encontrara calcopirita. Si hubiese un depósito de minerales de cobre en forma de cuprita Ud. todavía notaría algo de atracción hacia esa masa a de minerales: sin embargo en este caso es mejor usar un trozo de cobre metálico con el objeto de realizar la triangulación y la ubicación final. Si el cuerpo fuese calcopirita entonces la atracción seria mucho mas fuerte.(usando calcopirita por supuesto) Sin embargo se han provisto algunas formas de minerales comunes y la idea es que Ud. forme su propio muestrario de testigos o muestras. El 95% de las veces se encontrará del mismo material que se tiene en la cámara de muestras y no otros menos comunes. Preocuparse de mantener siempre limpia la cámara de muestras de libre contaminación por muestras anteriores. Nunca poner líquidos sueltos, sino dentro en un frasco. Al buscar oro y plata, deberá sacarse los objetos de oro y plata del cuerpo. Las tapaduras dentales no afectan. EL TRACKERHOUND puede ser mas o menos sensible para captar ondas de atracción lejanas acortando o alargando su antena. Cuando la antena está completamente extendida, este instrumento puede recibir atracciones tanto como treinta o mas kilómetros de distancia para masas grandes. Referirse al manual de Radiestesia Moderna para la detección de masas

mas pequeñas y mas distantes. Mientras se acorte el largo de la antena, el rango disminuye proporcionalmente. Cuando la antena se encuentra en su punto mas corto, el alcance esta reducido a menos de un kilómetro. Se puede estirar si un tesoro está cerca o lejos acortando o estirando la antena. Es decir cuando ya no se perciben atracciones o son muy débiles. Esta característica de ajustabilidad funciona mejor cuando se usa el mango giratorio. Cuando se utilizan las varillas flexibles y el péndulo, es mejor no extender por sobre las 12 pulgadas de largo. Sujete el instrumento como en el dibujo superior izquierdo. No apoyarse con la otra mano en lo que pudiera ser por ejemplo un árbol. Permita que el instrumento se " caliente" por un minuto o dos. Se puede sin embargo percibir señales aun sin este periodo de calentamiento: Si hubiere en cualquier dirección material del que se está buscando, dentro del alcance del instrumento, entonces este girará hacia él y apuntará en su dirección. Ud. puede apuntar hacia otro lado pero el instrumento " TIRARA" de vuelta al lugar original aun cuando haya viento en contra o a favor. Es probable que el elemento que está buscando este en dirección donde apunta la antena, pero en estricto rigor cuando la antena " Apunta" lo que hace es establecer una línea de " Flujo " que queda en esa dirección y posiblemente el elemento buscado pueda encontrarse en sentido contrario , es decir en el mismo ángulo pero hacia "atrás". Por eso se requiere tomar una segunda lectura alejado del primer punto, y eso le dará el ángulo de la segunda línea de flujo y se podrá entonces triangular y encontrar el punto donde se "intersectan" o" donde se cruzan " las líneas Entonces aléjese de esa línea de flujo y realice una nueva lectura. Esta nueva lectura indicará realmente la dirección donde se encuentra el elemento que está dando indicaciones. De esta manera se puede aprender en que consiste la triangulación. Cuando llegue al lugar exacto entonces el instrumento girará y se pasa entonces apuntará en sentido contrario. Estando en el centro del lugar de atracción, el instrumento girará una vuelta completa, o se podrá apreciar que no reacciona. En este momento la antena estará completamente corta. En algunas personas el instrumento se moverá de Izquierda a derecha en vaivén y en otras personas en forma continua. Algunas personas encuentran que obtienen mejores resultados usándole ajuste modificado con manilla giratoria: este sistema es ventajoso si uno no puede mantener el puño quieto. Ud. probará las dos formas y se quedará con el que mejor le acomode. Este instrumento es muy sensible aun cuando se usa con manilla con resorte. (Péndulo). Algunas personas lo prefieren. Sujetar como en el dibujo superior permitiendo que cuelgue libremente. Permita un minuto que el instrumento se cargue con la energía de su cuerpo y que reciba as ondas de atracción. Inicialmente lo puede ver moverse en vaivén mientras luego comienza a indicar una dirección muy definida. Cuando se encuentre justamente sobre el material encontrado este comenzará a girar en círculos. Notar que probablemente el movimiento no será de gran magnitud.. Este será entre 5-12 m/m sin embargo esta reacción puede indicar que se trata de un tesoro chico o grande. Habrá que poner atención para interpreta la reacción del instrumento. Cuando se usen las varillas flexibles " Y" (marcar para identificar usar en el mismo lado) Sujete como en el dibujo con algún ángulo distinto que se sienta mas cómodo. Habrá que experimentar para saberlo. Permita que las" manillas y el instrumento se caliente" Gire lentamente en un círculo mientras observa atentamente la punta de la antena. Cuando se encuentre frente al material que está buscando y del mismo que tiene en la cámara de muestras del tubo magnético, Ud. verá y sentirá que este se quiere hundir delante suyo. Este movimiento puede ser muy suave por tanto hay que poner atención. Camine en esa dirección y pruebe nuevamente. Cuando llegue al lugar donde se encuentre el material buscado, en instrumento girará hacia abajo con mas fuerza. El mejor momento para usar el localizador es temprano en la mañana y en la tarde antes de obscurecerse. Durante estos periodos la atmósfera se encuentra tranquila. Durante la noche también es bueno. No usar

el instrumento durante el mediodía cuando el sol está arriba porque la radiación del sol provoca efectos confusos. Nunca trate de usar el instrumento durante mal tiempo, o cuando haya tormentas eléctricas. Esto distorsiona la radiación natural de la tierra y de los objetos que allí se encuentran haciendo que sea imposible encontrarlos.. También por momentos hay interferencias naturales en la atracción de la gravedad en el planeta y en estos momentos el instrumento no funcionará.. Si el instrumento no funciona encontrando un área de interés entonces habrá que hacerlo funcionar contra un objeto similar a la vista. Si aun así no funciona se deberá esperar un rato y volver a probar. Nuevamente. Estas interferencias no son frecuentes pero ocurren a veces. Su instrumento diseccionará hacia el objeto mas grande o veta que se encuentre dentro del alcance. Por ejemplo Si busca un frasco de monedas de bronce y también hay un tambor con monedas de bronce entonces el Localizador tirará hacia el tambor.: Si el objeto mas grande estuviere mas distante entonces el instrumento marcará aquel que se encuentre mas cerca del primero en este caso el frasco con monedas. Al buscar tesoros encontrará que el instrumento reaccionará con mas fuerza hacia tesoros enterrados que a un mismo material a la vista: Esto se debe a que el área circundante se ha saturado con la energía del material incluso el instrumento seguirá marcado incluso después que dicho tesoro haya sido extraído. Esto explica que pruebas a los amigos de material movible fracasan .

Hay poco que pueda fallar con EL TRACKERHOUND excepto daño físico y perdida de los cristales. Trate de usar el instrumento todos los días hasta que obtenga resultados confiable y habilidad. Escoja un lugar para practicar donde esté solo y no sea interrumpido por otras personas o ruidos molestos.. Comience usando cobre oro o plata a la vista en el suelo. Use su instrumento desde varias direcciones o ángulos. Ubíquese justo sobre el blanco. Note cuidadosamente sus reacciones y familiarícese con ellas para interpretarlas cuando esté trabajando en terreno: solo realice demostraciones a sus amigos cuando haya dominado el uso del instrumento completamente. Muchas personas puede operarlo exitosamente la primera vez, otros debe realizar varias sesiones de práctica.. Su habilidad mejorará cada vez que practique. Existe mucha información que se puede extraer de las reacciones del instrumento.

Para este efecto referirse al MANUAL DEL TRACKERHOUND . Como por ejemplo la modalidad de búsqueda a la distancia llamada búsqueda por información o "Teleradiestesia". Con ayuda del péndulo cargado con cristales para uso solamente en mapas y fotografía aéreas. El uso del TRACKERHOUND puede rendir lejos mas resultados que cualquier otro tipo de detector dentro de cualquier rango de precio calidad y marca en la detección de tesoros, agua subterránea , y depósitos minerales incluyendo asentamientos de restos arqueológicos. Este instrumento es el resultado de años de experimentación, pruebas en terreno, tecnología y recientes descubrimientos. Cientos de personas han colaborado en los últimos cien años para que este instrumento sea posible.

Como accesorio el TRACKERHOUND también cuenta con un péndulo de mapas cargado con Power

Load. . Este instrumento cargado sirve para realizar búsquedas sobre mapas, fotografías aéreas, sketches o dibujos. Favor referirse al MANUAL DEL TRAKERHOUND que viene con este equipo para aprender a mover el péndulo de mapas y usarlo con los mapas en lo que se denomina " TELERADIESTESIA " básicamente consiste en deslizar el péndulo sobre sectores del mapa para notar que este comienza a girar o a vibrar persistentemente sobre algún punto específico en el mapa. La razón es que la punta del péndulo es rechazada o atraída sobre ese punto en particular dando una indicación. Existen varias maneras de usar el péndulo sobre mapas 1.- Deslizándolo por los márgenes, y notando los puntos de

atracción, 2.- Usándolo como indicador direccional sobre el mapa, 3.- Sujetándolo con una mano y usando un puntero como un lápiz de mina sobre el mapa con la otra mano. etc... Se pueden obtener en un mapa de 1:25.000 una precisión de mas menos 10 metros. Este sistema se usa en primera instancia antes de una visita a terreno. Es extraordinariamente útil pues elimina recorrer cientos de hectáreas. Toda información obtenida en terreno es obtenida de igual forma con la TELERADIESTESIA. Buena suerte entretencción y éxito.

Richard Greswell

MANUAL TRACKERHOUND (Manual extenso)

Por Richard Greswell

EJEMPLO UTIL PARA ENTENDER LA FUERZA MOTORA DE ATRACCION DEL TRACKERHOUND. -

CONSIGA UN COLGADOR DE ROPA METALICO DE ALAMBRE.
CORTELO Y DOBLELO FORMANDO UNA "L "CON UN EXTREMO DE UNOS 12 CMS Y EL OTRO DE UNOS 60 CMS. LUEGO SUJETELO COMO PISTOLA Y ACERQUESE SOBRE ALGUN OBJETO METALICO GRANDE O A UN POZO DE AGUA ESTANQUE ETC... NOTARÁ QUE LA VARILLA METALICA QUERRA APUNTAR HACIA EL OBJETO ANTES MENCIONADO. INCLUSO AUN DESDE CUALQUIER POSICION O ANGULO LA VARILLA " QUERRA" APUNTAR HACIA ESA MASA.....

ESTA ES LA REACCION DE RADIESTESIA.

Hacer radiestesia significa buscar algo con el sexto sentido.
Yo busco algo, usted busca algo, él busca algo.

Algo que yo se en que consiste pero que no sé donde está. Por consiguiente yo hago radiestesia usted hace radiestesia , él hace radiestesia etc...

Sin embargo cuidado que para hacer radiestesia para que sea de utilidad; las cosas a buscar no se confinan a todas las cosas y objetos. Algunas cosas son más difíciles encontrar que otras. Para los principiantes funciona bien con los siguientes elementos; Agua en la forma

de agua subterránea como las napas de agua, ríos subterráneos, y los lagos subterráneos, también la humedad subterránea. También los principiantes pueden buscar fácilmente

agujeros hechos por el hombre como minas los árboles, tumbas, las excavaciones u obras civiles, y también incluso los túneles. Los Nuevos Llegados a la radiestesia también podrán encontrar metales combinados con el agua como el placer de oro, y los grifos de agua e incluso metales con una forma definida y tamaño. Esto es muy importante. También las personas pueden encontrar cristales formados por el agua como cristales de cuarzo y similares.(Estos fueron formados por la acción del agua milse y miles de años otrora.)

Al poder del recién llegado a esta practica, está el descubrir lugares donde fue alterada la geometría de la tierra, por la mano del hombre, aquella cuya energía superficial existió por miles de años, el buscador puede encontrar sitios de restos arqueológicos de gran importancia y sin mucho esfuerzo. O sea podemos decir Que el TRACKERHOUND está aportando en forma inmediata la capacidad para encontrar áreas de interés por sobre puntos específicos.

Algunos principiantes podrán encontrar las cosas más increíbles, y usted estará sospechando en este instante no hay ninguna regla general para hacer radiestesia.

Debido a esta razón es muy importante y urgente aprender a usar el péndulo de mapa y rápidamente proceder a usarlo en los mapas, fotografías, aéreas y o bocetos en el modo de TELE-RADIESTESIA y preferentemente no usar ningún testigo dentro de la cámara de muestras porque la mayoría del tiempo al principio ellos no trabajan en una forma selectiva por tanto proceda a marcar cada reacción en el mapa, fotografía, la guía del teléfono, el directorio callejero, los estado de cuentas, diarios o papeles de noticias.... Entonces es importante intentar conseguir llegar a verificar y entender exhaustivamente al fondo de cada reacción. Consiga averiguar exactamente lo que activó esa reacción. De esa manera el recién venido conseguirá saber cuales realmente son sus cualidades radiestesicas que son latentes y que la mayoría de las veces pasan inadvertidas en la mayoría de las personas durante todas sus vidas.

De esta manera él puede orientarse sin la pérdida de tiempo y puede defender y aprovechar esas áreas (por qué no?) para intentar obtener valiosos (\$\$\$\$\$) pesos, valores, reliquias o información importante entre otras.

El TRACKERHOUND antiguamente denominado y fabricado por nosotros “Localizador Direccional Universal” es una máquina poderosa conveniente de usar en el descubrimiento del antedicho en género y cosas. De ahí la importancia de las recomendaciones de este librito basado en mi propia experiencia de unos 20 años haciendo y usando las varas de radiestesia.

La radiestesia es entonces un medio o sentidos que el operador usa para encontrar cosas distintas o adicionalmente mejor dicho como pudieran ser sus ojos, las manos, orificios nasales, oídos, tacto, etc.. pero él usa ahora lo conocido como: las varillas, las ramitas,

alambres, cordeles y cadenas , y los péndulos.... Estas cosas son exactamente lo que parecen ser, es decir, son: varillas , las ramitas, alambres ,cordeles , y péndulos, pero mediante

un comando magnético del efluvio vital del cuerpo humano estas adoptan movimientos específicos muy precisos obedeciendo al subconsciente del operador. Aquí no hay nada de espíritus si bien pueden haber interferencias telepática de otros seres humanos en la cercanía o lejanía. También pueden haber interferencias dentro del subconsciente que

obedecen a situaciones de prohibiciones dentro de la mente de la misma persona. Generalmente antes de trabajar o la noche anterior es conveniente realizar un acto

aclaratorio mental del proceso que la persona esta a punto de ejecutar (buscar un tesoro)

para dar una orden clara y precisa al subconsciente de liberar estas prohibiciones y no

interferir en la búsqueda. La prohibiciones son de todo tipo y generalmente de lo mas

ridículas. Como por ejemplo saber el operador debería estar en el supermercado ayudando a

las compras a su mujer y no a 3000 metros de altura en la cordillera. Luego el subconsciente

se puede alterar al emocionarse en un determinado lugar debido a los vestigios etc...

Quizás los radiestesistas experimentados modificarán éstos de una manera sutil real para satisfacer mejor sus propósitos. La mayoría de estas modificaciones son de una formulación particular y mezcla y no se divulgan fácilmente entre otros por razón obvia.

El TRACKERHOUND tiene una carga de poder con que ha tomado unos veinte años para producir. Yo contengo algunas piedras pequeñas, cristales de cuarzo, los componentes del polyfluour, Phoshorous, el material radiactivo muy indemne (menos que la corteza de las asas fosforescentes en un reloj) alguna pizca de sales metálicas... hay también entonces presente en la carga de poder otros tipos de compuestos que le hacen con el metaphysic y el Métrica del psycho. Las cargas de Poder llevarán al usuario para encontrar el tesoro. Nuestras

cargas de poder son únicas y definidas. Nosotros sólo usamos una formulación para todos

nuestro instrumentos de radiestesia y esta formulación ha permanecido inalterada durante la

última década.

Me gusta creer que la radiestesia sólo quiere buscar artefactos ocultos o perdidos y cosas, incluso como tesoros escondidos o perdidos. Pero Ud. no quiere buscar el horóscopo de personas ciertamente, o números de suerte para intentar aprender el número de fortuna del premio gordo. Yo no lo recomendaré para buscar enfermedades ciertamente, aunque me han dicho que parece trabajar en este ámbito y ciertamente antes del advenimiento de la medicina moderna , casi todos los médicos y doctores eran radiestesistas.

La medicina moderna con su modo de proceder científico es sin embargo más precisa y muy eficaz en aprender sobre nuestros cuerpos enfermos debido al modo de vida procesado y la artificialidad moderna, que no es tan eficaz para garantizar una buena salud como el practicar vivir y consumir productos enteramente naturales sin contaminación. No obstante igual hoy existe consenso en la opinión medica mundial que nuestros nietos podrán vivir hasta los 120 años..el cáncer esta ya en el borde de ser curado como otras enfermedades catastróficas..y esta situación es la que comienza a acarrear problemas ya en los fondos de pensiones..

Entonces, como diga, tampoco yo desecho el hecho que algunas personas, quizá la mayoría de las personas, tienen los poderes heredados por sus antepasados que pueden consistir en tener una habilidad especial y notoria en encontrar las mas extrañas cosas mediante el uso

del TRACKERHOUND.

Aquí hay un hecho importante. Las varillas cargadas no trabajan las primeras veces con testigos o muestras. Estos por Ej.: el Direccional o el péndulo como cualquier otro apuntará al principio simplemente a dónde allí exista agua o riego en cualquier forma. Por consiguiente si usted pusiera oro en la cámara, las oportunidades están que no mostrará los lugares dónde haya oro. Al aprender a usar el método de doble y triple chequeo sabrá con certeza si el aparato indica ciertamente el lugar según y obrando a raíz del testigo dentro de la cámara de muestra.

La mejor manera para averiguar es proceder a buscar objetos hechos de estos elementos. La manera más simple de empezar es usar el direccional dentro de una casa e intentar encontrar todos los artefactos de plata dentro de la casa.

El artefacto le mostrará que efectivamente lograra encontrar trozos de plata u oro pero en terreno real la fuerza del agua en lugares donde ciertamente haya agua, el novicio, el agua súper editara otras fuerzas y el aparato marcará al agua. ¡OJO!
Como los resultados usted encontró muchos artefactos de plata probablemente y quizá usted también encontró algunas lugares vacíos. Los cajones en un archive el etc.... Usted no debe olvidarse de estas manchas y es bueno intentar encontrar por qué la máquina indicó a esos cajones. Quizá usted encontrará que su abuela acostumbó ese cajón a guardar la mercancías de plata-hechas hace muchos años. Hay un libro quizá en ese cajón que habla mucho de plata. Puede haber también una carta histórica dónde se dicen cuentos sobre plata.

Yo digo que es bueno apoyarse por qué El Trackerhound ha apuntado a algunos puntos de atracción. Esto porque usted aprenderá a raíz de esto lo que son sus habilidades latentes.

Así que nosotros hemos aprendido hasta ahora que cada vez que usted pone una muestra en la cámara de la muestra, realmente usted no está poniendo sólo una muestra o condición pero usted está permitiendo a muchos otras cosas parientes relativas a lo que esta buscando

y condiciones mentales a la preocupación principal de la búsqueda.

Principalmente las personas harán a lo siguiente. Ellos pondrán un pedazo de oro en la cámara de la muestra, y procederán buscar el tesoro de oro. Esto puede trabajar pero ellos deben dar anteriormente establecer los parámetros. Primeramente ellos deben excluir la vetas de oro o placeres mentalmente. Entonces ellos deben permitir descubrir oro en algunas formas específicas. ¿Quizá las monedas? ¿Las barras? ¿Procesado? ¿Las joyas? ¿Hace 100 años? Enterrado? ¿Dentro de un rango de mts de profundidad? ¿entre 0 y dos metros?

Poniéndolo corto los radiestesistas logran tener cada vez mas un mejor enfoque y claridad de lo que están buscando y entonces proceden salir a la búsqueda y el perseverante lo consigue. No se excluye escribir estas condiciones en un pedazo de papel y poner este pedazo de papel también dentro de la cámara de la muestra. Recuerde si su muestra es demasiado grande para poner en la cámara de la muestra que usted debe adherirlo al cartucho del direccional por medio de un elástico. Si la muestra pudiera ser entonces más grande ,usted puede llevarlo en su mochila y también sirve.

Las muestras combinadas también son muy útiles como éstos la ayuda para limitar la búsqueda o ensanchar la búsqueda.

Una cosa caracterizará al amigo radiestesista. Él no alardeará sus golpes, y no procederá trabajarse a la escalera de mano del éxito sin verificar su propia eficacia. En otros

términos, si él se inclina para regar el hallazgo por excavar bien, él no debe parecer o debe continuar buscando el agua subterránea a menos que él ha encontrado el agua realmente a las manchas exactas y a las profundidades exactas después de la mano anterior. Él estará entonces inclinado para una nueva búsqueda seguro dentro del ego de esta manera que él hizo el tiempo a un verdadero golpe antes. Si él no encontrara el agua dónde él esperó que habría, él debe preguntarse y debe hacer mucho pensamiento e investigar sobre lo que falló hasta que él venga con una lista de posibles causas y utilizar el TRACKERHOUND en el modo preguntas y respuestas donde este reaccionará dando las respuestas a estas preguntas. Este método se llama Método de doble y triple chequeo. Un hace las preguntas y la antena plenamente estirada responde haciendo dos golpes a la derecha o dos golpes a la izquierda identificando el sí o el no. ¿Cual respuesta identifican estos golpes? Esto depende de cada persona.

Por ejemplo el novicio puede preguntar ¿Estoy parado sobre césped? Y el TRACKERHOUND respondió ¡NO! Y se mueve con dos golpes pequeños a la izquierda. Esto significa que siempre para esa persona el No es a la izquierda.

Como usted ve yo no pienso que debe tomarse la radiestesia a la ligera o en el modo descuidado.

Como usted ve yo estoy recomendando que usted enfoque como mejor usted pueda en el último producto. Pero cuidado de nuevo no es una regla y lo contrario puede trabajar bien porque en algunas personas las muestras mentales trabajan mejor que las muestras físicas. Yo he visto y me he ocupado de algunos operadores usando el trackerhound con su cámara de muestra vacía en pozos de mina por personas que no tenían ninguna idea lo que era que su aparato estaba marcando, y ellos se marcharon a otra mina siguiente con precisión asombrosa. Se ha dicho que para operar exitosamente el Trackerhound y la radiestesia no hay que esforzarse mentalmente aunque hacer radiestesia extensamente (por horas) agota algo. Los experimentos similares eran hechos con los niños en busca del placer de oro depositado y hace unos 12 años una vez yo descubrí unos quince sitios y procedí verificarlos haciendo las excavaciones necesarias. Hoy aun esos lugares son explotados por pirquineros en extracción de oro.

Si usted pusiera un poco el trozo de oro en alguna parte en el jardín, usted notará que los trackerhound descubrirán este trozo. Dondequiera que usted puso el trozo del oro, los trackerhound lo descubrirán. También si usted esconde el trozo, y le pregunta a un amigo que no conoce donde usted lo escondió, ir a encontrarlo con el Trackerhound, él puede hacer tan correctamente, y los dos se preguntarán y se maravillarán entonces en el poder del Trackerhound porque hasta donde usted puede saber en ese minuto lo que tiene que usted hacer es salir y agarrar un Millones de valor de tesoro en oro ocultos.

Pero desgraciadamente para ustedes las chances son que ambos extraviarse los dos. Lo que el instrumento está haciendo en este minuto en su amigo, no está encontrando el trozo pero leyendo a su mente que conoce bien preciso donde el trozo está, Ud. Lo escondió recuerda? Pero el Trackerhound en su amigo apunta y muestra donde está. En otros términos, El aparato en este caso está engañando a usted y su amigo también porque él está cogiendo sus pensamientos a través de la transmisión mental, o telepatía. La lectura de la mente.

Esto es muy increíble, pero en mi opinión es exactamente como estoy diciéndole. Así que tenga cuidado con de ;

1. - Su mente consciente que intenta engañarlo y engañar a los presentes que lo hace ciertamente muy bien. Usted debe ser inflexible con usted la mente inconsciente y debe exigir las reacciones claras, y precisas. Esto usted logra declarando eso que usted el deseo con su juego de muestras ningún más ninguno menos.

2.- El mando usted que usa a una mente fría. Por favor no fantasee y encima de haga pensar en su ego. (la misma sugerencia) Porque si usted hace para que la máquina lo engañará entonces. Recuerde que el verdadero uso de la radiestesia consiste saliendo allí para encontrar el tesoro aquellos que usted que no sabe donde ellos están.

3.- Nunca se olvida que si usted así lo desea la vara entonces indicara la dirección específica que usted puede inducir la vara que apunte. De hecho usted puede inducir todos los artefactos del radiestesia para hacer lo que usted quiere. Usted puede inducir el péndulo que gire a favor o en contra de las manecillas del reloj. Hacia adelante y hacia atrás etc.... Bien como usted está suponiendo esto no es nada bueno cuando uno “ desea “ que marque aquí o allá. Esto no lo llevará a ninguna parte. Lo que debe hacer el operador es esperar que el instrumento solo dé la reacción.

Sobre el asunto de lectura de mente, la radiestesia tiene mucho que decir. Usted puede tener unos dibujos, un sketch a mano alzada de su propiedad y usted puede apuntar donde el esté el agua subterránea, o donde su real bien es etc. Yo lo trabajo muy bien si usted tiene la persona interesada al lado de usted. O por teléfono en la línea. Él estará contento decirse

de esta manera y lo servirá efectivamente bien también. Yo les he dicho a las personas dónde buscar sótanos perdidos, cloacas de los canales, y túneles en sus propiedades, y ellos han empezado a mirarme como algún amable de dios y algunos han expresado a mí, sus deseos de premiarme..... Para usted está suponiendo bien lo que yo hice era lo siguiente. Yo empezado a trabajar en un sketch de una propiedad con los dueños que se sientan al lado de mí persona con una expresión extraña en sus caras, y mi subconsciente empezó a hacer un trabajo bueno que lee a sus mentes. Realmente mi mente consciente estaba preguntándose si esos tipos fueran a quedarse largo allí, porque yo estaba queriendo ir al cine mall y

estaba aprendiendo entonces que yo no iba a llegar allí a tiempo.

Pero en el ínter tanto mientras yo estaba haciendo análisis y trabajo sobre el dibujo y mientras mi péndulo tironeaba para aquí y para allá podría notarles el tirón de a poco y sus besuqueras ensanchan un pedazo mas excepcionalmente. ¿Extraño? Sí.. Yo debo admitir que esto es una característica de la radiestesia dónde el verdadero trabajo se había hecho por mis clientes ellos mismo y no yo. Ellos tenían la información en sus mentes sobre las áreas de atracción en esa propiedad. Allí trabajó la telepatía y fue útil

Yo pienso que yo leí en alguna parte que para conseguir encontrar las cosas uno debe adelantar y debe progresar en la radiestesia con un poco de práctica regular. Algo similar para montar una bicicleta. Usted debe conseguir aprender a equilibrarse en esas dos ruedas y una vez usted lo maneja entonces que usted está solo. Claro usted puede desarrollar su TRACKERHOUND.

Montar y practicar , finalmente puede terminar haciendo los aeróbic también con ella y ser incluso un usuario aventajado . Con la radiestesia es de igual modo, pero las excavaciones

solo después de comprobar el éxito en la excavación anterior. Es decir con un alto grado de eficiencia. Aprendiendo a encontrar las áreas de atracción con el direccional sin embargo es de valor, con el TRACKERHOUND algo es la mayoría se sorprende y peculiar el menor, y debe ser de gran beneficio a aquellos que aprenden a realizar recuperaciones. Los radiestesistas de esta manera usan estos artefactos para ayudarse mirándolos como reaccionan y moviéndose hacia una dirección específica mientras por ejemplo realicen ciertos movimientos como con el péndulo. Los principiantes podrán llegar cerca de estos objetos. A estas alturas el novicio o inexperto a la radiestesia se volverá muy confundido porque él no entenderá la parte dónde " el artefacto se empieza a mover"

Yo explicaré esto ahora mismo. Si usted sostiene un largo y alambre de inclinación como una pistola en una mano y empieza a pasarlo despacio apuntando en cualquier parte, se pondrá muy evidente pronto que este apunta hacia una dirección. El operador todavía se confundirá porque él no entenderá por qué esto sucede.

EJEMPLO UTIL PARA ENTENDER LA FUERZA MOTORA DE ATRACCION DEL TRACKERHOUND. -

CONSIGA UN COLGADOR DE ROPA METALICO DE ALAMBRE. CORTELO Y DOBLELO FORMANDO UNA "L "CON UN EXTREMO DE UNOS 12 CMS Y EL OTRO DE UNOS 60 CMS. LUEGO SUJETELO COMO PISTOLA Y ACERQUESE SOBRE ALGUN OBJETO METALICO GRANDE O A UN POZO DE AGUA ESTANQUE ETC... NOTARÁ QUE LA VARILLA METALICA QUERRA APUNTAR HACIA EL OBJETO ANTES MENCIONADO. INCLUSO AUN DESDE CUALQUIER POSICION O ANGULO LA VARILLA " QUERRA" APUNTAR HACIA ESA MASA.....

ESTA ES LA REACCION DE RADIESTESIA.

La razón por qué sucede es para porque el subconsciente del operador está intentando comunicar con la parte consciente del cerebro del operador. Esto que hace a través del alambre contenido su mano. La mente subconsciente del operador está generando un campo magnético que se desvía al alambre o los instrumentos de radiestesia en general obligándolos a que apunten en una dirección específica.

El TRACKERHOUND responderá a los operadores al buscar el tesoro, con más empujón y energía que los instrumentos ordinarios o primitivos más él serán mucho más selectivos en su actuación debido a su carga de poder específica el mismo eso existe en el péndulo del mapa que también se proporciona con el equipo.

A estas alturas el operador está preguntándose en lo a que su instrumento estará apuntando. Si él sale para investigar, las oportunidades son él encontrará que está apuntando a un tanque de agua, la cañería de agua, un árbol(también tienen agua), un estanque, un río, un caballo, un lago, el océano, una persona, o algo que lleva o llevó el agua. La razón radica

en que todos los seres están realmente buenos en encontrar agua u objetos empaparon en el agua o hicieron por el efecto de agua como minerales y cristales. ¿Por qué esto es? Yo no sé. Quizá porque el agua siempre ha sido buena para nosotros durante muchos años de los miles en este planeta. Será cierto? No lo sé.

Para mí estaba diciéndole antes, si usted no ha comprado todavía ya nuestro TRACKERHOUND, usted puede ir y puede realizar este experimento para usted consiguiendo una percha de chaqueta de alambre y puede hacer tipo de figura a un "L" dejando unas 5 pulgadas dobladas perpendicular al resto del alambre que debe ser de unos 18" de largo. Entonces usted todavía lo sostiene en su mano y empieza a rodar su cuerpo en una 360 moda del grado. Usted notará pronto que la vara de metal querrá sostenerse a si mismo en una posición fija como la aguja en un compás magnético. Probablemente indicará en alguna parte el agua. Bajo tierra con seguridad.

El péndulo reaccionará mas o menos de la misma manera.

Nosotros aprenderemos después cómo hacer funcionar el péndulo.

¿Usted quiere saber si esto es muy eficaz para encontrar el tesoro? Primero usted debe tener presente que hay un grado en la dificultad localizar elementos diferentes o cosas cuando yo he declarado previamente..

Las cantidades de práctica son vitales en el orden progresar y mejorar la eficacia. La cosa más fácil para encontrar es agua, prácticamente en cualquier estado, pero debe ser agua que yace fluyendo por mucho tiempo. Entonces agujeros realizados demasiado claro a la tierra como túneles o caminos simples, huellas, y tumbas son fáciles de encontrar con el trackerhound.

Algunos metales o cualquier objeto en el contacto con agua que no sólo nos da una indicación del elemento pero uno con una forma específica o apariencia. Como los grifos de tomas de corriente de agua el tipo usted el hallazgo en las calles para usar en las emergencias de fuego.

De hecho Una vez que usted ha aprendido a obtener las reacciones de su péndulo del mapa,

usted puede buscar los grifos de agua en un directorio callejero de un suburbio a que usted

nunca ha visitado, y puede proceder a marcarlo sobre el mapa. Entonces usted se asombrará cuando usted va a este suburbio y los encuentra exactamente en las mismas calles y bloques e incluso a la misma distancia y el lado específico de la calle. La manera que usted hace como que es sigue. Usted puso el directorio callejero preferentemente en una mesa sin los cajones, y usted enfrenta la dirección dónde el suburbio se localiza. Entonces usted carga

su péndulo con el agua de la llave. Usted tiene en mente estos surtidores de agua que son amarillos miden sobre medio metro , son de Fierro fundido y fluye agua dentro de ellos(o un color diferente que depende en que el país usted reside) Entonces usted despacio paso el péndulo encima de las calles en el mapa de las calles o directorio. Usted notará un temblor sutil de vez en cuando en el péndulo encima de una cierta mancha. Este remezon o temblor del péndulo encima de este punto indicarán a usted que usted está encima de un grifo de agua callejero. (Esta tele-radiestesia puede trabajar para los otros objetos diferentes de

la misma manera.)

Este ejercicio es muy importante pues por su sencillez y comodidad podrá proporcionar al novicio con extrema confiabilidad y confianza en el aparato, de manera que con poco de imaginación podrá encontrar otras cosas con tamaño forma y contenido similar

Algunos objetos ocultos pueden rodearse por vibras que les impedirá a las personas accederlos. Guste las personas que no desean ser encontrados. O una mancha con las cosas en él ese cierto ser viviente no desea a alguien para encontrar. Estas manchas no se encontrarán por el amigo radiestesista pero él aprenderá en cambio esas vibras están previniéndolo acceder la tal proposición y esto que él puede conseguir saber que algo que la energía extraña miente en ciertas áreas. Sin embargo aquí nosotros encontraremos la ambigüedad. Ambigüedad o falta de enfoque son una pena al compañero radiestesista porque su eficacia haciendo las recuperaciones disminuirá.

Advirtiéndole sin embargo que si usted quiere saber si usted puede descubrir un tesoro que consiste en las 34 barras de oro escondido atrás en el patio con el Trackerhound, yo pienso que el primer día que usted no podrá hacerlo al principio. Así por favor no contrate a una excavadora frontal y hacer un agujero de sesenta pies, porque que usted puede hacer que caiga en la depresión. Pero usted puede apuntar definitivamente a una mancha donde alguien hizo un agujero hace 200 años. Quizá en esa mancha usted puede encontrar algo que vale la pena como las barras de oro u otra cosa interesante pero las oportunidades son que el instrumento descubrirá el área dónde el agujero era hecho y lo re llenaron, en

vez que el lugar del oro. Por favor permítame explicar a estas alturas y de nuevo a usted,

que se generan las reacciones de los instrumentos del radiestesista, solamente en áreas con elementos a buscar que permanecen hace mucho tiempo con estos elementos. Nada bueno resulta a los juegos de demostración con los amigos. Aquellos que no quieren creer aunque vean no creerán. Esto lo confundirá y usted se volverá extrañado y deprimido. También usted aprenderá adelante, que "tiempo" puede ser de una concepción algo diferente a lo que normalmente entendemos, lo mismo para el espacio y las distancias. El radiestesista puede obtener las indicaciones por ejemplo de los ríos secos si ellos no tienen el cuidado de

excluir esta condición

Muchos experimentos han sido hecho para establecer si la radiestesista es bueno para algo. Yo digo que es bueno y sirve bien incluso para ganar el dinero con recuperaciones, pero cuando yo digo que los experimentos fallan cada vez cuando se entierran cosas específicas para el propósito a ver si es cierto que funciona. La mayoría del radiestesistas no encontró estos blancos colocados de hecho como el área se contaminó con los levantamientos de tierra y el gusta y las cosas enterraron incluso las cañerías con agua que estaba allí, pero no por un periodo largo suficiente para magnetizar la muestra suficientemente. Debido a estos experimentos se desacreditaron los radiestesistas rápidamente. Extenso todavía algún inexperto o mal aconsejó los radiestesistas empezaron a creer que ellos pudieran encontrar el gran tesoro enterrado, o incluso los cajeros de fortuna vueltos con el péndulo sólo para ponerse muy desconcertados, deprimidos y después desacreditados por la comunidad. Por favor no salga allí diciendo que cada uno que usted se hará rico con un tesoro oculto específico que usted encontrará pronto.

Por lo menos no haga esto hasta que usted realmente se haya premiado de acuerdo con y se haya compenetrado con su instrumento de radiestesista, y visto por usted todas las recuperaciones hechas. Pero no se defraude si usted no retorna los esfuerzos al principio con la fortuna.

El VISTO BUENO Permite continúe con el asunto. Quizá es bueno que usted practique con el TRACKERHOUND dentro de su casa. Usted puede querer poner plata en la cámara de la muestra y ver lo que pasa. Realice las lecturas diferentes y siga la antena para ver lo que

queda allí.

Por Dios no levante el piso de su living en creencia que existe allí una gran fortuna. A estas alturas mientras probando enterarse con su antena, usted puede querer empezar el pensamiento en lo que TELE-DOWSING es.

Inmediatamente le digo lo que es la TELE-RADIESTESIA.

La TELE-RADIESTESIA es la habilidad de localizar cosas pero hasta centeneares de millas lejos de dónde usted esta.

Usted puede abrir un mapa o un directorio callejero y la fabricación de la salida marca en el mapa según el tipo de movimientos que usted está experimentando mientras sosteniendo el péndulo del mapa encima del mapa. Créalo o no. ¡ Funciona!

Así ahora usted va a intentar aprender a obtener las indicaciones de su péndulo cargado. Es fácil. Hágalo a un lugar callado, ponga una mano en su piso del pecho contra su corazón y esté de acuerdo el péndulo con la otra mano por la cadena con unas cuatro a cinco pulgadas de longitud de la cadena sólo delante de su otra mano delante de su corazón separado por unas pulgadas. Esté allí silenciosamente algunos minutos que intentando pensar en no mucho. Simplemente permanezca callado e inmóvil. Quizá usted necesitará hacer este experimento unas veces. Permita pasen algunos minutos, quizá unos cinco a ocho minutos. De repente usted verá el péndulo rebotar hacia adelante un par de veces Como si soplado por una fuerza misteriosa. Nada tal sin embargo, créamelo. Es un impulso por el magnetismo natural de su cuerpo ordenado por su subconsciente. No obstante esto es lo para que nosotros pareciendo y ahora usted puede practicar a menudo adelante cómo obtener una reacción de su péndulo cargado. Haga esto todos los días una vez por un tiempo si usted quiere ponerse bueno. Ahora Ud quiere identificar los movimientos del péndulo.

El péndulo tiene básicamente cuatro movimientos y estos todo tiene significados distintos. A continuación se describirán los movimientos.

- 1.- Giro en sentido del reloj.
- 2.- Giro en sentido en contra de las manecillas del reloj
- 3.- Vaivén Hacia adelante y hacia atrás
- 4.- Vaivén lateral o sea de izquierda a derecha y viceversa.
- 5.- Vaivenes direccionales al responder indicando direcciones.

Lo primero que hay que descubrir con el péndulo es cual es el si o el positivo y cual es el

No o

negativo. La mejor manera de hacerlo es colocar el péndulo sobre el terminal conocido de una batería como la de un automóvil por ejemplo. Puede ser una pila también. Algunos simplemente sostienen el péndulo y pregunta soy yo una pelota de fútbol? Y la mayoría de las veces el péndulo dará la reacción negativa. Igualmente se podrá preguntar otra pregunta clara y precisa para la obtención de la reconocida señal del péndulo.

Al pasar el péndulo sobre un mapa o fotografía aérea Ud. notara un ligero temblor al pasar sobre un punto donde exista atracción. Similar a dos mismos imanes de polaridad, pero resulte que el péndulo rodará bastante libremente encima de esta mancha. Tropezará, o remezon o temblor. Si usted pasa para pasar el péndulo encima de una área que usted no estaba versado o supo,

esta reacción específica indicará definitivamente a usted que usted está encima de un estanque de agua, el río, el lago, el etc.... Sin embargo usted necesita cuidar de un poco de otros detalles para obtener lecturas buenas que usan TELE-RADISTESIA adicionalmente. Usted quiere entrar en PRACTICAR esta modalidad antes de entrar a usar el TRACKERHOUND en terreno. El equipo (LA VARA de TRACKERHOUND) puede descansar allí durante algún tiempo. Estos detalles consisten como sigue. 1.- Usted busca un lugar callado con una mesa. Por favor no intente a Escritorio o mesa con los cajones sacados. 2.- Usted consigue un mapa, y un compás. Usted rueda el mapa que enfrenta la dirección dónde el área realmente es. En otros términos, si el lugar existe al sur, entonces usted deba sentarse, enfrentando o mirando el mapa hacia el sur. 3.- Usted carga el péndulo del mapa con una muestra de lo para que usted está buscando, Recuerda que la muestra puede ser una muestra compuesta que los medios que usted puede poner las tantas muestras como usted desea. Éstos pueden ser una fotografía o pueden fotocopiar, una carta, una muestra física, usted puede pronunciar una palabra o puede expresar, y usted puede estar mirando o puede sostener la fotografía o imagen de lo para que usted está buscando. Todos éstas muestras o testigos combinaros hacen que la hechura de la carga sea muy más poderosa. Usted preguntará cómo usted puede llenar toda esa cantidad de testigos en un agujero de menos de un cm diámetro del centímetro en el péndulo.... bien usted no hace con trocito si desea , usted puede querer poner una mezcla de compuestos tantos como usted pueda sin exagerar en la cámara pero puede querer contener el resto un poco el paquete con su mano junto con la cadena. dejando su otra mano gratuitamente porque puede ponerse útil para otra cosa. Entonces usted sostiene el péndulo sobre el mapa en el margen derecho y lentamente lo desliza hacia abajo tratando en lo posible de que la mano no le tire. En algún punto

Ud.

Observara, que el péndulo tiembla por tanto en esta coordenada hay algo interesante. Proceder de igual forma en el margen inferior anotando los puntos con un lápiz sobre el margen. Luego con una regla trazar las coordenadas y ubicar los puntos de intersección. En esos punto se encontrara el área de interés buscada. Y se precede a ubicar el péndulo sobre estos puntos para verificar el punto exacto que genera la atracción. Este es uno de los métodos mas espectaculares para encontrar brotes de agua y minería. Lo mas impresionante es que como decía anteriormente en realidad la distancia no es obstáculo para la radiestesía. En este punto emplazo a los incrédulos a que marquen cualquier mapa o foto aérea de algún lugar que nunca en su vida hayan ido para que verifiquen la exactitud de sus ubicaciones. Una vez encontrados eso puntos y encontrado algo específico marcadamente notorio como el brote de una vertiente o un pique minero, esa persona incrédula pasa ipsofacto a ser radiestesista de por vida. El Trackerhound y sus accesorios específicamente el péndulo de mapas con el cual viene proporcionado salvará días y meses de trabajo en áreas extensas tanto como 20 o 30 mil hectáreas.. Usted puede usar este método incluso su traspatio y puede usar un boceto simple para usar el péndulo del mapa. Normalmente la precisión varía con la exactitud del mapa. Pero un boceto puede darle un acercamiento realmente bueno. Otro método como decía es por buscar las manchas de atracción encima de un mapa consiste permitiendo el péndulo dar una dirección encima del mapa el una segunda lectura le permitirá en alguna parte más allá, triangular y encontrará el área de atracción. Un tercer método usado es todavía estar de acuerdo el péndulo con una mano y con un dedo del otro la friega de la mano el mapa en el área dónde los materiales que usted está buscándolo piensan puede ser. En lugar de un dedo usted puede usar un lápiz de grafito puntiagudo o un

pedazo embotado de metal. Las indicaciones serán mismas muy preciso según la agudeza del lápiz: usted enlata la aleta fácilmente un lugar en un 1:50000 mapa en menos de la ventaja que 10 metros mas menos que son bastante bueno como usted estarán de acuerdo conmigo. A estas alturas quizás usted quiere hacer un proceso de descubrimiento real de áreas de atracción en un mapa y proceder salir un hallazgo estos lugares y ver para usted lo que activó su reacción de radiestesia y también verifique su habilidad o cualidades inherentes propias naturales. Éste es el punto del arranque real de la radiestesia para Ud.

Logros en TERRENO a campo travieso.

Los radiestesistas trabajarán en una área con la ayuda de mapas y Tele-RADIESTESIA. Él usará un juego específico de testigos para su persecución. Él manda el péndulo del mapa al uso y procede marcar el mapa preferentemente con el lápiz de grafito borrable. Él hará las cruces pequeñas en las manchas que él identificó con su péndulo cuando tembló y osciló en eso el lugar particular. Él marcará estos puntos y procederá preparar un viaje a este área. Es ciertamente una ventaja para tener conocimiento del área para poder mover a través de él sin el retraso. Él irá muy rápidamente a estos puntos y él inspeccionará el área para aprender

lo que activó su péndulo exactamente. Los usuarios principiantes se sorprenderán el más probablemente para aprender que la mayoría de estos lugares corresponde a los estanques, los pozos, las huellas, los agujeros, el etc... Esta experiencia es necesaria para el novicio.

Quizás la tercera vez que el buscador sale al campo, él aprenderá que hay manchas ningún tan fácilmente identificable y ésta es una indicación que las condiciones más complejas están presentes.

Ésta es una señal buena pero no significa que ese uno está listo recuperar un escondite por ejemplo. Significa que los radiestesistas pueden estar cambiando sus parámetros o muestras y pueden estar aprendiendo.

Mineros encontrarán los lugares exactos probablemente dónde empezar excavando y empezar la mena del hallazgo muy rápidamente. Se descubren las venas de agua subterránea fácilmente a la primera salida por el radiestesista inexperto.

Algunas personas hacen las muchas preguntas encima de un mapa con el péndulo. ¿El puede preguntar a las cosas les gusta: nosotros tenemos el agua líquida profundamente a dos metros? Y el péndulo contestará en el modo sí o no. También usted puede usar su TRACKERHOUND con la antena totalmente extendido y puede preguntar docenas de preguntas mientras en el terreno. Usted puede preguntar por ejemplo. ¿Es este la mancha dónde la batalla tuvo lugar? Y la antena dará dos soplos pequeños y rápidos a la izquierda que indica el NO la respuesta. ¿Usted puede estar de pie en una mancha de atracción recientemente encontró y puede preguntar: nosotros tenemos el agua líquida a 5 metros? Un la antena moverá a la izquierda que indica el NO la respuesta. ¿Nosotros tenemos el agua líquida a 6 metros? ¿7, 8, 9 10 ,11,12,13,14 metros? Hormiga que la antena indicará cada vez a la izquierda. ¿El quizá usted dirá 14? y de repente la antena apuntará a la derecha. Esto indica que cuando usted la zona de excavación que bien usted encontrará el agua profundamente a 14 metros. Mismo va por otros artículos enterrados. El asunto de radiestesia y todos que yo puedo decir son eso encima de un punto práctico de demanda éstos son dividido en las categorías diferentes. Éstos que yo listaré hacia abajo:

- 1.- Taladrando profundamente en los valles para la irrigación y el gran flujo de agua. (la

apuesta 80-150 metros profundamente 2. - Hacendado pequeño que quiere encontrar el lugar mejor para taladrar para el agua, lugar exacto para ser libre de las piedras grandes. 3.- La erupción de vertientes de agua naturales naturales o intermitentes en áreas extensas o las venas poco profundas conveniente para formar vertientes naturales de agua.

Así en lugar de buscar la atracción de agua ambigua mancha que uno debe meditar una muestra exactamente lo que se necesita. Con la TELE-RADIESTESIA el operador aprenderá a encontrar estos lugares. Entonces con el trackehound él ratificara estos puntos. Usted puede pedir a su vara consentir respecto a la cantidad de flujo de agua en litros por segundo que tal o cual marcación daría en caso de perforar.

Por favor no se olvide que cada pedazo de información a obtener en un boceto o mapa mediante la TELE-RADIESTESIA es la que MISMA que obtendría en el propio sitio físico quizás a cientos de kilómetros de distancia. No hay ninguna diferencia. Exceptúe quizás cuando el operador no está pensando mucho en lo que él realmente quiere saber pero en cambio él está pensando en su amiga la muchacha o en el sábado por la noche.

Yo me he dicho que hacer radiestesia exige energía mental. Sin embargo los radiestesistas no deben fatigar a su mente demasiado. De hecho yo recomiendo al operador simplemente para mantener una imagen, un juego de muestras, un objetivo, y para intentar enfocar en lo para que él está pareciendo. Ése es todo lo que se requiere. Algunos buscadores famosos dicen que el la radiestesia simplemente es la negación de todos los esfuerzos mentales. Esto se demuestra cuando el TRACKERHOUND se da a los niños, y ellos hacen muy bien con él. A veces ellos hacen los hallazgos grandes y ellos no llevan puesto una pista ni siquiera cómo los trabajos de TRACKERHOUND. Ninguna necesidad de enseñarles o decirles.

Una cosa buena para hacer es repetir fuera fuerte lo que usted se consagra para hacer ese día juntos con el TRACKERHOUND como recomendado antes en la preparación de las muestras combinadas. Esto programará su subconsciente bastante bien para obedecer como un perro en vela.

La eficacia: Curioso: los Nuevos usuarios obtienen la eficacia muy buena, y el deja caer un poco abajo cuando ellos tienden a cuestionar la eficacia del aparato o tienen dudas de la vara. Algunas personas que descreen en esta practica completamente actuarán en el compañero buscador y lo querrán derrumbar. Algún no creyente en su meta para desacreditar la radiestesia irán a grande extender y dolores para demostrar que es todo una superchería y una mentira para los necios pero al descubrir a usar la radiestesia y los mapas para recuperar y que es de hecho verdad y útil, también y se volverá a estos adeptos mencionado acá y muy buenos en la radiestesia especialmente con el TRACKERHOUND y sus accesorios.

Se ha dicho que la radiestesia no trabaja bien o en absoluto a veces. Esto tiene que ver con la actividad solar. Los días nublados no son demasiado buenos. El tiempo tormentoso es una pena. Mediodía es una pena. Y una hora antes de y después de la salida del sol y ocaso también. Yo no estoy demasiado seguro en lo que esto afecta si en la precisión o en la

fuerza

de la reacción del instrumento. Hay tiempos que el instrumento mueve muy débilmente sin embargo con seguridad (débil) Quizá en estos periodo es mejor no usarlo en absoluto.

Me gusta creer que todas las reacciones son iguales. Débiles o fuerte son reacciones y marcan un punto Si ellos son fuertes o débiles que no tiene nada que hacer con el objeto que

queda allí. Se buscan las reacciones fuertes y es raro estar fuera allí y hallar que el TRACKERHOUND es débil.

El trackerhound es fácil armar. Usted debe agregar una barra de la extensión pequeña entre el asa montando sobre un eje y la vara y asamblea de la antena. Extendiendo la antena agregarán más sensibilidad notoriamente al artefacto. Como una regla con una antena extendida usted podrá buscar los objetos distantes y pequeños.

El sostenimiento normal

La manera de usar el TRACKERHOUND. Primero los usuarios de tiempo. Usted congrega como mostrado anteriormente y usted sostiene la unidad por el asa montando sobre un eje. Usted está dentro de una casa y carga la vara con alguna plata. Usted extiende la antena a medio camino e intenta sostener la unidad de manera que no se gire hacia atrás. La unidad siempre debe apuntar hacia el frente. Es bueno a “calentar” la vara durante unos minutos en la mano. Es mejor es sostener el trackehound con una mano. Pero si usted desea y se siente bien que usted puede usar dos manos. Entonces usted empieza a rodar su cuerpo entero con la antena que apunta al frente de usted. Usted puede hacer volteándose o girando el cuerpo un 360 grados lentamente siempre con la antena apuntando desde Ud. Hacia adelante sin permitir que la antena marque cualquier cosa y ande loca. De repente usted notará que esto insistirá en quedares apuntando a una dirección específica con más énfasis o girará más rápidamente a ciertas puntos para detenerse entonces en otros. Es útil mirar la punta de la antena. Nunca permita la vara girar suelta fuera de control. Esto le dará finalmente la dirección a dónde esta el área de atracción. Si usted necesita más sensibilidad usted puede extender la antena al largo total. La última línea del atracción o línea de flujo se pondrán obvias muy rápidamente y cerrarán con llave la unidad en esa dirección. Cuando usando la vara curiosamente en el campo usted pueden obtener sus direcciones muy fácilmente no importa si los vientos fuertes están presentes.

Cuando usted explora en busca de minerales en el campo, por favor tenga presente que si usted obtiene una dirección, esta dirección es una línea que de verdad apunta a ambos lados. Así para conseguir una idea dónde la mancha de atracción esta, usted debe moverse un poco de distancia lateralmente para tomar una segunda lectura. Entonces y sólo entonces usted notará que esta segundo “línea” puede apuntar hacia la primera en alguna parte (esto puede estar hacia el frente de dónde usted está pareciendo o hacia su parte de atrás, y

usted

sabrán donde estos dos puntos se cortan realmente. Es un dibujo geométrico simple de dos líneas que se cruzan. Llamado “triangulación” por algunos.

El TRACKERHOUND viene con una asa y una extensión o tornillo espárrago que pueden atornillarse en el cartucho de muestras. Esto puede usarse también como un Péndulo del campo. Y usted también puede atornillar la vara en el par de husos flexibles y puede usar esta asamblea como un “Y” el accesorio.

El sostenimiento simple para usuario experimentado

“Y” el Péndulo de Campo de sostenimiento

Algunas de las muestras de minerales podrían ser de utilidad para usted. Todos aunque si usted está entrando en algo complicado intentara obtener la información mejor sobre él en

escrito y envolver todos los testigos e información pertinente entera en un bulto dentro de una bolsa de plástico por ejemplo o atado sosteniéndolo a su brazo o a la vara con un elástico.

Esto incluye las cartas, mapas, las historias, las fotografías, las verdaderas muestras, trozos etc...y por cierto hay que usar la imaginación y creatividad para configurar la bolsa de testigos. Usted debe hacer alguna recolección en su blanco. Quizá haga mezclas pequeñas de pedazos de las muestras más grandes y póngalos en los pedazos diminutos y guardados en el etc de los frascos pequeños... El mejor es usar el mismo material también como el para que usted está pareciendo. Por ejemplo: el Pedazo de verdadera arcilla para los artefactos de arcilla, para los testigos de agua es mejor usar agua nativa sacad del mismo lugar de donde se va a buscar agua. (agua de noria) por sobre el agua de la llave que contiene cloro. Es útil por ejemplo usar agua embotellada sin gas. Para el oro de río es mejor usar muestra de verdadero oro laminar de río para los depósitos de placer.

A un amigo compañero buscador en el arte de la radiestesia le gustará normalmente usar su vara usualmente siempre para la misma cosa. Él acostumbrará su instrumento probablemente toda su vida a buscar este tipos específico de cosas perdidas. Entonces su vara se personalizará y se hará mejor.

Así un niño u otras personas realmente pueden ayudarlo realmente usando su instrumento también.

Cuando buscando muchos objetos de metal pequeños esparcidos en una área es mejor usar el Trackerhound para delinear (la marca) el área entera y entonces proceder a usar un detector de metales de pulso de induccion y una excelente máquina para este efecto es nuestro DISCOVERY 2000 que mejora a la inmensa mayoría de los detectores de metales en el mercado mundial como hemos comprobado a través de los comentarios de nuestros cliente que han comprado y usado el aparato con o sin ayuda del TRACKEHOUND.

Esto trabaja muy bien al buscar las áreas en la playa u otros para localizar los anillos de oro por ejemplo u otros artefactos como monedas.

Ultimas palabras sobre la radiestesia: Resulta que existe muchísima literatura sobre esta materia. Hay libros enteros solo; por ejemplo; para la búsqueda de agua. Si bien la recomendación aquí dadas obedece solo a la experiencia del autor, también es cierto que otras recomendaciones podrán ser útiles para el uso del TRACKERHOUND por tanto en este punto no somos excluyentes y obviamente es privilegio del cliente mismo para usar tales recomendaciones en su favor.

Existen sentimientos de temor de algunas personas sobre el uso de este sistema y cualquier sistema realmente para buscar entierros tapados y tesoros en que estos puedan estar malditos y protegidos por Satanás o demonios pues la tradición habla de personas que mueren después o durante el proceso de encontrar un tesoro. En lo personal no creo en nada de esto. Es mas si fuera cierto en lo personal me gustaría mucho poder entablar algún pacto con ellos para que me favorezcan en encontrar algún tesoro. La triste realidad es que algunas personas no enfrentan hacer las recuperaciones en forma adecuada y mueren por infarto al miocardio por exagerados esfuerzos o labores de faenas impropias, falta de ventilación adecuada etc.... No está comprobado que seres del mas allá quieran hacernos daño por practicar una actividad como pasatiempos o incluso profesional en querer encontrar cosas perdidas.

LA RECUPERACION.

El pin point de elementos buscados con la Antena localizadora Universal como hemos dicho anteriormente, puede ser muy exacto en cosas tales como áreas peligrosas, vertientes, mejor punto para perforar pozo o colocar una barrena de perforación profunda, túneles etc... pero pudiera ser no tan exacto para la recuperación de pepas de oro , monedas en las playas etc. Para este ultimo efecto no se excluye el uso de un buen detector de metales electrónico. Estos han progresado mucho en los últimos tiempos contando con circuitos que blanquean las reacciones falsas debido a la alta mineralización y cuentan también con una modalidad de señal analógica para establecer el punto exacto de donde proviene la señal. O sea un circuito PIN POINT. Estos circuitos son de Balance Inductivo con acerado de señal. Lamentablemente un buen detector puede costar desde los USD\$ 1.300.- Hacia arriba. Nosotros fabricamos un modelo clásico de PULSOS DE INDUCCION que es excepcionalmente bueno para detectar todo tipo de metales pero privilegia en un 10 % los metales ferrosos. (o sea no es ideal para buscar pepitas de oro por ejemplo) Igualmente es excepcional para la búsqueda de monedas en la playa pudiendo llegar a recuperar sobre 300 monedas en unas dos a tres horas de búsqueda. Lamentablemente nuestra producción es limitada y todas nuestras unidades se están yendo a la mediana y gran minería.

UD puede ver nuestros modelos de detectores de metales fabricados por nuestra empresa a continuación:

<http://www.radiestesia.cl/detnew.htm>
<http://www.radiestesia.cl/doscajas.htm>
<http://www.radiestesia.cl/listado.htm>

Este manual lo encontrara en :

<http://www.radiestesia.cl/manualdeltrackerhound.htm>
<http://www.radiestesia.cl/manualrapido.htm>

METODOS COMPROBADOS PARA DESCUBRIR Y EXTRAER ORO. de Richard Greswell (Libro online)

Ud puede tener gratuito acceso a nuestro libro en:
<http://www.radiestesia.cl/oro.htm>

RADIESTESIA.- (Una mejor explicación)

Richard Greswell

Sinónimos: Arte adivinatorio, en ingles; dowsing, divining rod, witching

Definición:

Dícese de la radiestesia un acto mental y manual que implica el uso de un instrumento de equilibrio que dará indicaciones para obtener la ubicación de un elemento determinado a partir de la incertidumbre de su ubicación. Es decir en un lugar desconocido.

Nota: Antiguamente la radiestesia era una ciencia y hoy a falta de elementos probatorios se

Le considera un "arte"

Como funciona?

Es conocido incluso por la ciencia de la existencia de un campo magnético que rodea el cuerpo humano que puede mover pequeñas masas como las agujas de un compás, o las oscilaciones de un péndulo a sola voluntad de la mente o a voluntad del subconsciente si se le invoca. Esta pequeña capacidad (la de mover una aguja o un péndulo) que tenemos los seres humanos pasa enormemente desapercibida durante toda nuestra vida. Lo grande es la información que nos puede dar. Se dice que esta fuerza es una energía "motora" similar a los impulsos nerviosos del sistema nervioso automático. La diferencia radica en que también es conductora de respuestas del subconsciente. Es una "fuerza" magnética idéntica a la electromagnética o de un imán pero "superior" pues mueve elementos no ferrosos y dieléctricos (no metales). Quizás el cuerpo humano a través de los impulsos mentales desvía el magnetismo terrestre al instrumento o simplemente altera su peso el de su cuerpo o el del instrumento.

Todo objeto emite ondas, por eso podemos verlos, pero también emiten ondas que no podemos ver pues nuestros 5 sentidos o aparatos receptores como la vista, oído etc... no están contruidos para recibir ondas de otras frecuencias. Eso se cree pero la verdad es que nuestro cerebro efectivamente es capaz de percibir ondas de todo tipo de objetos y cosas aun muy distantes como de la misma manera que nuestro cerebro también emite pensamientos que serán capturados quien sabe donde.

Todo esto con ayuda en algún "instrumento" que dé indicaciones direccionales entonces es posible encontrar ese determinado elemento el cual se está buscando.

Debo puntualizar aquí que si bien este "arte" ha sido notoriamente dejado de lado por el advenimiento de la ciencia y sus máquinas eficientes (La fotografía infrarroja, satelital, rayos X, eco sonda, detector de metales etc) No obstante tampoco ha sido desacreditado por la acción de un elemento

a quienes están, día a día produciendo mejores instrumentos para determinar y confirmar la capacidad y los dominios de la mente humana.

Por un lado lo que hace que se pueda encontrar algo mediante la utilización de un instrumento de radiestesia como un péndulo, una verilla, un compás etc...es definitiva la mente del operador.... y dejémonos de cosas... las mentes de personas están ya muy sobrecargadas con el ajetreo de la vida moderna....lo que significa que la voluntad real íntima de un operador no sea la de encontrar agua pero quizás otra cosa por ejemplo un recodo de río con pepitas de oro, o una esposa, un hijo, quizás la voluntad íntima y añoro de un operador sea la de encontrar una cruceta cardan de su averiada camioneta..... Se entiende? Esto tiene que ver.... Pero lo que mas tiene que ver es que el agua subterránea y minerales formados por la acción precipitada de soluciones de agua y restos arqueológicos solo se pueden encontrar siempre y cuando esto estuvieren enterrados allí por lo menos veinte años. En el caso de los minerales y aflujos de agua subterráneas estos están allí por miles de años.

OJO?. La radiestesia no funciona colocando cañerías de agua aquí y allá y luego jugar a detectar donde están... Porque los instrumentos marcaran en todos lados...

Aunque la verdadera respuesta a las pruebas de Munich la doy aquí haciendo otra pregunta: La pregunta es esta:

Si yo aprendo a mover un péndulo (existe un método sencillo para esto) y luego me voy a un mapa de alguna zona rural donde yo nunca haya estado en mi vida antes.... y con la mente totalmente en estado difariar (mente relajada) ... escuchado radio y comiendo chicle... y

comienzo a anotar las marcas hechas por el péndulo en el mapa para luego ir a ese lugar y encontrar e identificar por ejemplo unos 5 a diez pozos y estanques existentes y grifos de agua o restos de viviendas con absoluta precisión descolocando toda imposibilidad de equivocación.... entonces funciona o no funciona el radar o receptor del radiestesista? Que es eso entonces? Les cuento el siguiente ejemplo que una persona me contó. ... Hice la prueba del mapa que Ud me recomendó. Y una de las mas fuertes atracciones fué en una casa de determinado pueblo.... Resultado ... Matrimonio... Esa persona estaba buscando una esposa... y . la encontró.

Estamos Hablando de una practica parapsicológica o paranormal, esotérica?

Este punto es de gran confusión y trataré de clarificarlo al máximo.

Para empezar , mi respuesta es; no tiene nada que ver con lo paranormal , espíritus, brujería o cosas esotéricas.

Por ejemplo cuando se le pide a un individuo ignorante absoluto del tema como por ejemplo un niño, o campesino, etc... sostener una varilla o péndulo y seguirlo hasta verlo encontrar el afloramiento de una vertiente, esa persona no está compenetrada aplicando principios del esoterismo. Ese niño o persona no ha aplicado aun rituales típicos de sesiones invocatorias al mundo del mas allá y en mi experiencia y opinión estas personas obtienen el mejor nivel de aciertos ... Da que pesar ...Si? Pero una persona educada e instruida en materias que tienen que ver con el mas allá, son dependientes de estos principios y en forma inconsciente su mente impone peaje en la acción de sostener una varilla... Que tipo de peaje?. Bueno un montón de condiciones que en mi opinión se resumen a trabas que desfocalizan y finalmente se logra la imposibilidad de llegar a una feliz recuperación. Por ejemplo los animales tienen mas desarrollados muchos órganos receptores como la vista , el oído y el olfato y ellos usan estos órganos para la localización de agua subterránea y un montón de otras cosas con mayor eficiencia que nosotros los humanos y ellos no aplican el manual del radiestesista del esotérico o el manual del ético o el manual del religioso.

Que pasa entonces cuando un individuo mete lo paranormal con la radiestesia?

Que pasa cuando un burro se mete con una yegua? El resultado es una mula...o sea un elemento híbrido. En términos sencillos... una mezclanza... Que es una mezclanza? Un revoltijo. Una madeja enredada.... En el caso de la radiestesia, una terrible mezcla de

verdad

con errores, equivocaciones y muchas veces mentiras todo en un mismo canasto siempre o casi siempre para confusión y pesadumbre de los usuarios

Se dice que algunos espíritus ayudan a médium a buscar y encontrar cosas, como cuerpos y crímenes...

No esta probado que los espíritus sean los que ayudan si bien en lo personal creo que es posible que personas puedan telepatizar mentalmente , de cosas, generando voces o imágenes en sus mentes en diversos estados como por ejemplo ; full lucidez, vigilia, trance, semitrance, o sueños....este ultimo estado siendo la forma mas común de encontrar cosas mediante la correcta interpretación de los sueños pues estos siempre o casi siempre no son virtuales pero son representativos y llenos de simbolismo o en casos sorprendentes pero no menos comunes, ¡OJO! con sueños vividos y mensajes exactos. Normalmente quienes acceden a esta forma de buscar cosas realizan consigo mismo una especie de programa

personal tendiente a lograr estos objetivos (se ponen en onda con anticipación) y se preparan y dictan ordenes a sus concientes y subconscientes para limpiar sus voluntades de pensamientos complejos y erradicar posibles interferencias indeseables etc... etc.... y pueden lograr estos mensajes identificatorios procedentes de cosas que están en alguna parte es decir perciben ondas de atracción de estas cosas y la misma mente manda mensajes al consciente del individuo en forma de voces, ruidos, imágenes, olores etc.. etc...

Ud dice entonces que la mente es una especie de receptor de radio o televisión?

Yo digo que la mente es idénticamente igual a un radar. Manda ondas y estas vuelven con la información... esto cuando se busca algo muy específico.. pero puede trabajar también solo recepcionando que es la forma como normalmente vivimos y vemos las cosas que nos rodean..

Para practicar la radiestesia se requiere estudiar mucho?

No, profundo error. Estudiar ayuda es cierto pues ayuda en lo que el enfoque, pero hay que entender que las indicaciones de determinado instrumento no las da la parte inteligente del cerebro sino la parte "primitiva" o subconsciente . De esta manera no es el instrumento que se lleva la responsabilidad de encontrar o no encontrar determinado elemento sino es el subconsciente del individuo que está realizando lecturas y dando las indicaciones a través del instrumento. Está probado que los mejores radiestesistas son los niños, pues no cuestionan la acción ni la contaminan con pensamientos complejos.

Sirve la radiestesia para verse la suerte"?

Sin duda algo sirve, de hecho hay miles que intentan hacerlo y han intentado. Sus instrumentos son las cartas o naipes, la bola de cristal etc... Pero no olvidar que la palabra

"Radiestesia"

está

llevada solamente al ámbito de la "búsqueda" de cosas.

A través de los siglos se ha podido confeccionar un cuadro estableciendo el grado de "dificultad" en el buscar y efectivamente encontrar cosas.

Cual es este grado de dificultad?

En primer lugar lo mas fácil de encontrar es

1.- Agua subterránea,

2.- Después vienen las

cavernas subterráneas, es decir cavernas naturales, y obras civiles ejecutadas por el hombre con antigüedad como perforaciones, piques, pozos, tapados, entierros, túneles , cosas enterradas y o fabricadas como restos arqueológicos. (La alteración de la energía natural de una geología virgen de un terreno) Nota , la mayoría de las veces la habilidad es no para detectar tipos de cosas sino solo la alteración de la tierra irrespeto a lo que pueda encontrarse bajo ella.

3.- Luego le siguen los minerales formados por acción del agua, Después peligros del ambiente para el ser humano. Así le siguen una gama de otros elementos metálicos o no metálicos incluso con tamaño y forma. Para lograr detectar estas cosas es necesario grados de

expertizacion .

Los instrumento que se usan deben ser especiales?

De momento que se puedan "mover" con la mente como el compás o el péndulo, ya se está encaminado. Se requiere cumplir además con algunas especificaciones como color, material, calidad y adiconamiento de una carga de poder al instrumento para hacerlo que cumpla mejor su funcionamiento. Se pueden hacer instrumentos "fijos" para buscar un solo elemento como por ejemplo "Oro" y se pueden hacer instrumentos muy complejos adicionándole una carga magnética o de poder formulada especialmente por algún especialista en la materia, lo cual hará que el instrumento sea inmensamente más poderoso en la búsqueda. Personas experimentadas de hecho confeccionan una carga de poder especial para utilizar junto a los instrumentos de radiestesia. Cualquier buscador serio, debería ayudarse de estos conocimientos.

Es común realizar el siguiente experimento: usar dos ganchos para la ropa de alambre y enderezarlos formando una " L" colocar uno en cada mano en forma paralela como sujetando dos pistolas. Luego caminar con ellos hasta un trozo de metal en el suelo. Cuando se ubique justo encima del metal las varillas se cruzaran entre sí. Esta es la típica "reacción de radiestesia"

Si funciona la radiestesia en la búsqueda de cosas porqué no funciona en "ver la suerte"? Quizás funcione. Conozco solo a charlatanes que lo hacen con el péndulo. Lamentablemente llevada a otros ámbitos , el grado de desaciertos es inmenso y existe la decepción, la confusión y la pesadumbre.

Sirve la radiestesia para limpiar la casa o la oficina de efectos malignos?

No. " radiestesia" es una palabra que describe un ámbito. La pregunta apunta a otro ámbito Que implica la aplicación de otros métodos no cubiertas en la radiestesia.

La limpieza o protección de la cual Ud pregunta se puede realizar de varias maneras la mas efectiva es mediante el pensamiento conducente, la alerta , la energía pura de la voluntad mas el verbo rogante y solicitante de los moradores o del morador predominante... aunque muchos tienen recetas y métodos que son tanto en numero como variados....

Otro método es rogar a santos o a la virgen por protección...y ayuda y yo uso este método cuando las cosas no van bien....No le pido a dios porque se me hace pensar que ha de estar muy ocupado para ser distraído con pequeñeces.

Es cierto que se pueden encontrar cosas a miles de kilómetros de distancia sobre un mapa?

Sí. Con un puntero se repasa el mapa y el instrumento (Péndulo o compás) reaccionará Cuando se encuentre lo que se está buscando en el mapa.

Si es tan fácil y bueno el sistema, como es que no lo usan las empresas de exploración y las grandes corporaciones?

Lo usan .. Así lo he sabido y no solo cuando los otros métodos han fallado sino antes de Empezar con los métodos científicos de exploración que es la perforación con saca testigos hasta 1000

mts de profundidad.. Ayuda a " empezar " bien... No nos olvidemos del terrible costo de estas perforaciones.....La radiestesia es para estas empresas el punto de partida y muchas veces el timon del rumbo de las perforaciones.

Quiénes pueden hacer radiestesia?

Todos podemos hacer Radiestesia y tan solo podamos sostener algún instrumento de buena calidad en nuestras manos podremos comenzar a sentir "atracciones" en el instrumento. Normalmente las búsquedas y recuperaciones son recomendables hacerlas de a poco para ir verificando su veracidad y eficiencia, al mismo tiempo de compenetrarse y acostumbrarse en el uso de determinado instrumento. Existe " El manual del radiestesista" a la venta

Es cierto que la radiestesia tiene que ver con poderes del mas allá, con espíritus, y con el demonio que maldecirá y castigará a quien use estos poderes?

Resp: Ojalá así fuera y uno podría entablar "convenios" con el demonio o los espíritus a cargo. □

Como digo, lamentablemente nada de esto parece ser cierto, sinó existe una gran contradicción

en las personas desde el punto de vista psicológico en que el medio, la sociedad y la cultura condena a los buscadores y el encuentro de "riquezas". Como digo, en mi caso a mi no me importaría que me condenaran al infierno a cambio de encontrar un gran "tesoro". Además nada de esto ha sido probado. Existen personas de media edad que han fallecido en el acto u proceso de encontrar un tesoro pero ha sido por infarto al miocardio debido a presentar condiciones de salud deficientes lo cual nada tiene que ver con el deporte o afición de estudiar y encontrar restos arqueológicos y posibles riquezas. Todavía no es probado ninguna conexión a seres del más allá, ni que estos deseen atacarnos por manipular un instrumento. Es más, es muy importante erradicar todas estas creencias que solo logran confundir la mente del aficionado distrayendola para no poder enfocar y dar forma exactamente a los avances y deseos del buscador.

Se dice que la radiestesia es una farsa. Que puede decir al respecto?

No creo . De hecho sé, que no lo es.

Queremos ver el mejor instrumento de radiestesia que existe:

Existen empresas inescrupulosas que confunden con sus publicaciones y venden aparatos direccionales con pantallas de cristal liquido , luces de colores y sonidos.... y estos aparatos efectivamente marcan cosas de la manera mas extraña y tienen adentro pilas y circuitos electrónicos aparentemente sofisticados pareciéndose o queriéndose parecer a lo que sería un GPR en forma y precio y usando palabras como geo , radar, radarizado scanner, geo, oro, terrestre, radar, físico etc..... que son palabras intimidantes y no son nada sino similar a una varilla de sauce o avellano o de cobre y ni siquiera pareciéndose a nuestro localizador direccional con un cartucho para insertar muestras de lo que se está buscando (ver atrás) para tal efecto.;OJO!: pues son una trampa comercial... Los aparatos mas sencillos y por cierto no menos eficientes consisten en en una simple varilla , o péndulo que es un trozo de cristal colgado de una cuerda.

Notar que para utilizar un aparato de radiestesia , es menester tener algún instructivo de alguna clase pues hay limitancias, y es necesario expertizarse igual como cuando un niño aprende a andar en bicicleta... Se requiere practica para poder andar normalmente en bicicleta. Favor notar que un usuario avanzado de bicicletas puede hacer acrobacias....lo que en la radiestesia un usuario avanzado obtendrá mas recuperaciones.

Cuanto demora para que una persona neófito pueda beneficiarse de la radiestesia?

Caso usual ; en lo general es posible usar los instrumentos casi en forma inmediata. Aunque sea difícil de creerlo. Luego para dar aciertos como el caso de verificar los grifos o estanques o pozos de agua en zonas nunca antes visitadas; demora compenetrarse con el péndulo por lo menos una semana (a razón de 30 minutos diarios de practica).

De todas la personas que he he pasado mi Localizador Direccional universal (El

TRACKERHOUND)... el 80 % ha sentido la reacción radiestesia de inmediato notando una pesadez de la antena en alguna dirección. Este es el punto de partida.

Esperando bien se haya dicho todo ya (los elementos esenciales sobre la radiestesia y la búsqueda) nosotros le deseamos a Ud. la diversión suficiente, la entretenición y el éxito con el TRACKERHOUND.

Richard Greswell